



**COMO REPORTAR UN VUELO EN EL
SISTEMA DE REPORTES DE IVAO**

En este manual explicamos paso por paso como realizar un reporte en el sistema de reportes de IVAO para los vuelos que realicemos para Euskalair.

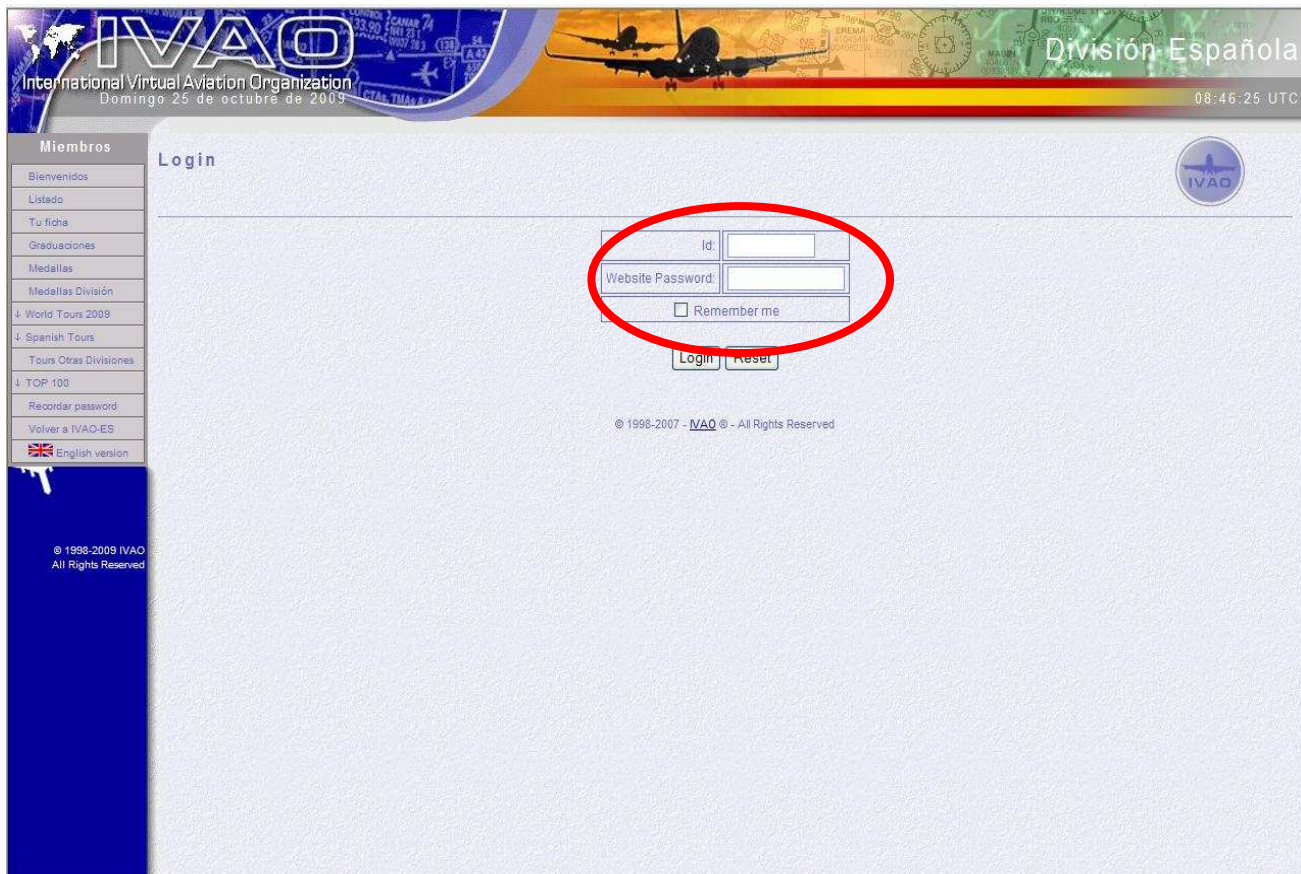
1- Vamos a la página de inicio de IVAO y en el menú pinchamos en **Departamentos**



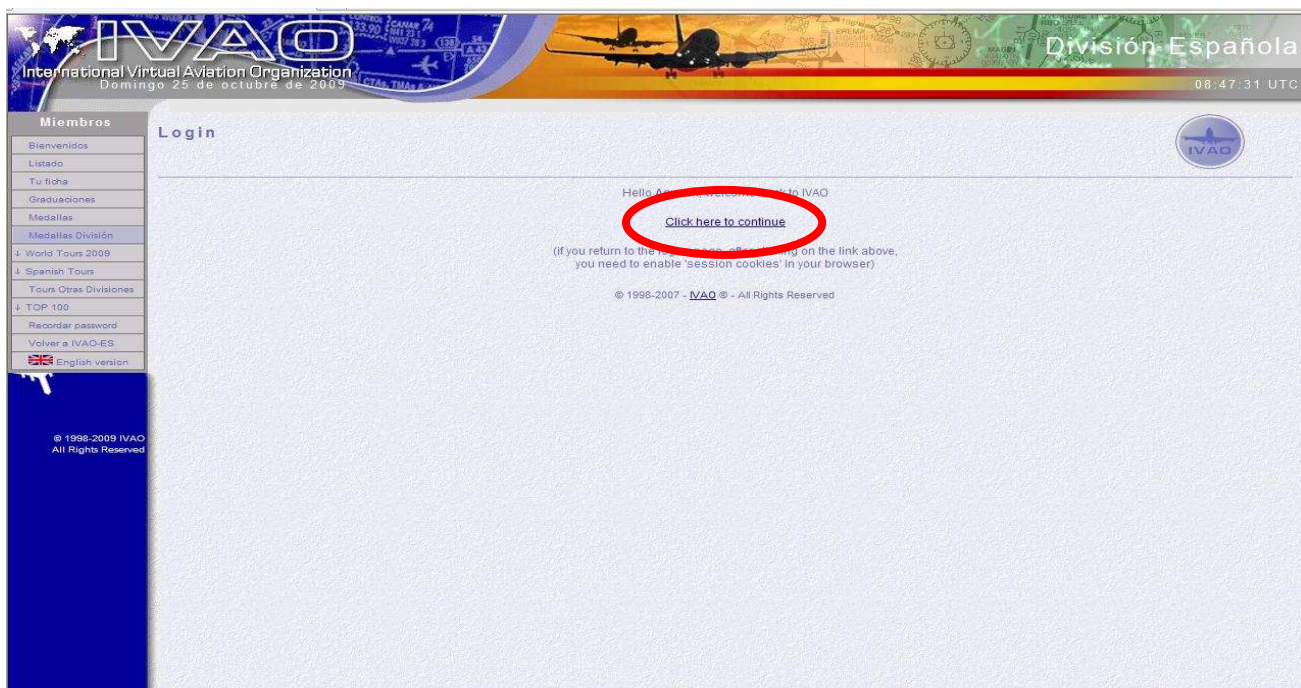
2- Pinchamos en **Miembros, Tu Ficha**



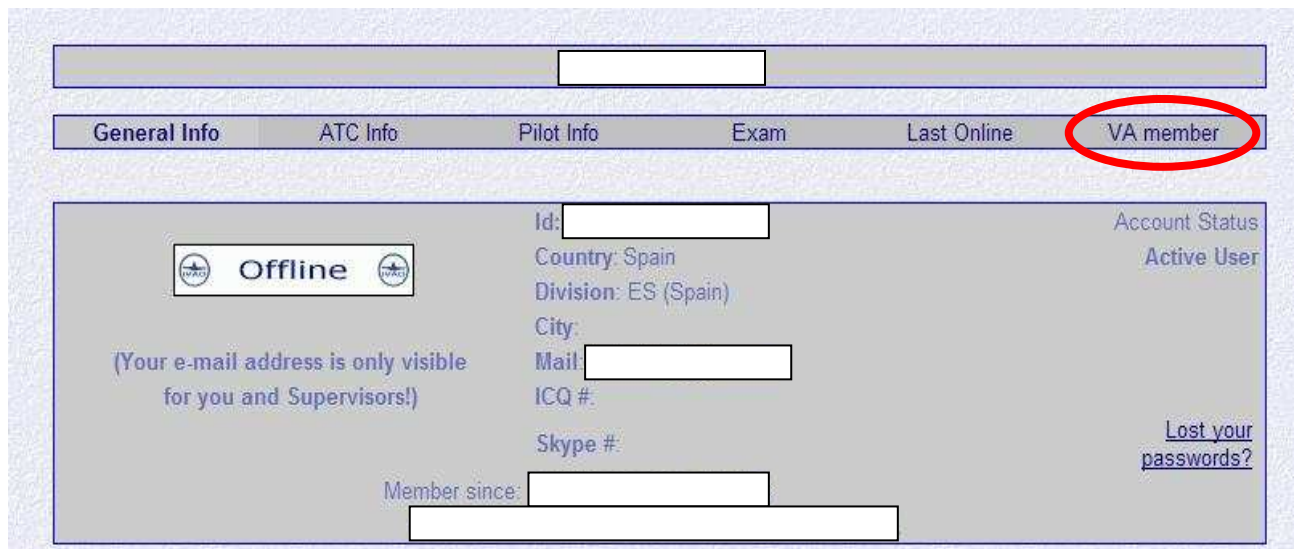
3- Nos pedirá nuestro numero VID de IVAO y nuestra Website Password



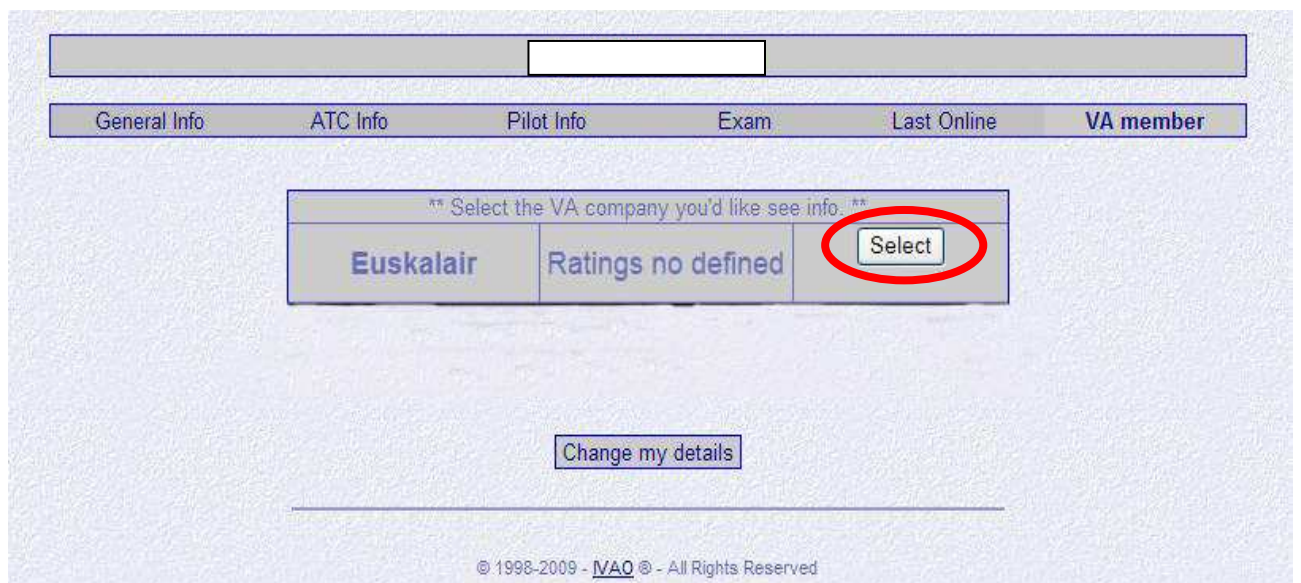
4-Una vez insertados los datos pinchamos para continuar e ir a nuestra ficha



5-Una vez en nuestra ficha pinchamos en **VAmember**



6- Y seguido pinchamos en **select** para ir a la página donde aparecerán los datos de nuestros vuelos reportados con Euskalair



7- Entramos en la página donde aparecen nuestros datos y para realizar un nuevo reporte pinchamos en **Pirep**

The screenshot shows a web interface for a pilot's profile. At the top, there is a navigation bar with tabs: General Info, ATC Info, Pilot Info, Exam, Last Online, and VA member. Below this, the pilot's name 'Euskalair' is displayed. A box contains the following information: Callsign: EUK, Registered since: [redacted], and Ratings no defined. Below this is a button labeled 'Click to fill a Pirep' with a 'Pirep' button next to it, which is circled in red. To the left, there is a 'Fuel Statistics' box stating 'The user has no flights reported.' To the right, there are two stacked boxes: 'Flights Statistics' and 'Time Statistics', both stating 'The user has no flights reported.' At the bottom center, there is a 'Miles flown Statistics' box also stating 'The user has no flights reported.' and a 'Change my details' button. The footer contains the copyright notice: © 1998-2009 - VAO © - All Rights Reserved.

8- Y aquí aparecen los datos a rellenar, los describimos uno por uno para que queden claros

Welcome to "Euskalair" Flight Report pages.

IVAO Id: <input type="text"/>	Departure: <input type="text"/> (ICAO)
Callsign: EUK <input type="text"/>	Arrival: <input type="text"/> (ICAO)
Rules : <input type="text"/> IFR/VFR/SVFR	Alternative: <input type="text"/> (ICAO)
Aircraft: <input type="text"/> (Max. 10)	Landed: <input type="text"/> (ICAO)
Fuel: <input type="text"/> Used > 5	Distance: <input type="text"/> (nm)
Fuel unit: <input type="text"/> Lb/Kg/Gl [L,K,G]	TAS: <input type="text"/>
Flight N°: <input type="text"/> (VA Flight)	FL or ALT: <input type="text"/>

A change has been done. Fill Fuel in thousands. For 34000 LBS, type 34.0

Date & Times: (Use always UTC times.)

Date: / / (dd/mm/yy) (Takeoff date)

TakeOff: h. min. Land: h. min.

Route/
Comments:
(max 255 characters)

VA System - v2.10
Last Updated 24-September-2007
Flight Operations Department
© 1998-2009 - VAQ © - All Rights Reserved

RECUADRO 1

Callsign: Nuestro callsign de la compañía

Rules: Tipo de vuelo que hemos realizado

Aircraft: Tipo de avión con el que hemos volado

Fuel: Cantidad de combustible que hemos consumido

Fuel unit: Unidades de peso en la que insertamos el combustible consumido

Flight N°: N° de vuelo de la compañía o en su caso nuestro callsign con el que hemos volado

RECUADRO 2

Departure: Código ICAO del aeropuerto de salida

Arrival: Código ICAO del aeropuerto de destino

Alternative: Código ICAO del aeropuerto alternativo

Landed: Código ICAO del aeropuerto en el que hemos aterrizado

Distance: Distancia en millas náuticas

TAS: Velocidad TAS a la que hemos volado

FL or ALT: Nivel de vuelo o altitud a la que hemos volado

RECUADRO 3

Date: Fecha en la que hemos realizado el vuelo

TakeOff: Hora a la que hemos despegado

Land: Hora a la que hemos aterrizado

Route/Comments: **Cualquier** comentario que queramos hacer sobre el vuelo.

Euskalair airebide birtuala

Aerolínea virtual Euskalair